

DEFINICIÓN

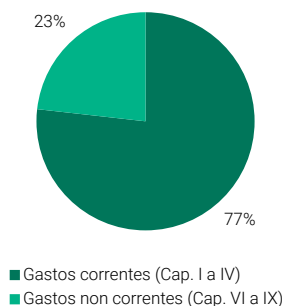
Este informe clasifica e agrupa os gastos pola súa natureza, determinando a masa de gastos correntes e a masa de gastos non correntes. Gráficamente, analízanse os últimos tres anos e a porcentaxe que representa cada unha das masas. A masa de gastos correntes representa o gasto de funcionamento do municipio, mentres que a masa de gastos non correntes representa o gasto de capital, principalmente investimentos e devolución de débeda.

Ayuntamiento de Allariz

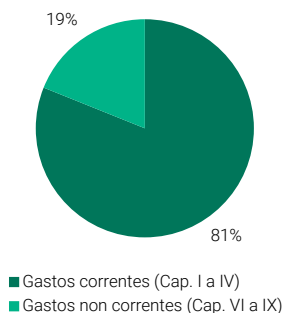
Denominación	2022		2023		2024	
	Valor	%	Valor	%	Valor	%
Gastos correntes (Cap. I a IV)	5.084.280,02	77%	5.300.855,95	81%	0,00	-
Gastos non correntes (Cap. VI a IX)	1.537.639,88	23%	1.236.690,03	19%	0,00	-
TOTAIS	6.621.919,90	100%	6.537.545,98	100%	0,00	-

EVOLUCIÓN DE GASTOS CORRENTES E NON CORRENTES

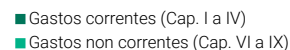
2022



2023



2024



Fonte: Ministerio de Facenda