

**DEFINICIÓN**

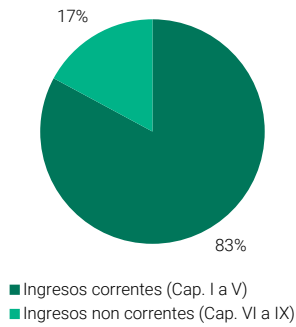
Este informe clasifica e agrupa os ingresos pola súa natureza, determinando a masa de ingresos correntes e a masa de ingresos non correntes. Gráficamente, analízanse os últimos tres anos e a porcentaxe que representa cada unha das masas. A masa de ingresos correntes irá destinada a financiar o gasto de funcionamento ou corrente do municipio.

**Ayuntamiento de Allariz**

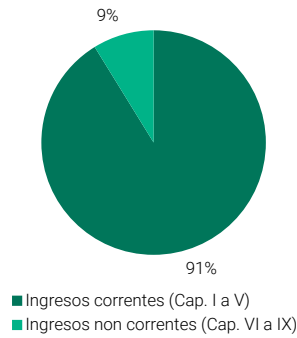
Denominación	2022		2023		2024	
	Valor	%	Valor	%	Valor	%
Ingresos correntes (Cap. I a V)	5.865.849,98	83%	6.169.109,02	91%	0,00	-
Ingresos non correntes (Cap. VI a IX)	1.212.828,03	17%	594.932,33	9%	0,00	-
<b>TOTAIS</b>	<b>7.078.678,01</b>	<b>100%</b>	<b>6.764.041,35</b>	<b>100%</b>	<b>0,00</b>	<b>-</b>

**EVOLUCIÓN DE INGRESOS CORRENTES E NON CORRENTES**

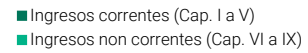
2022



2023



2024



Fonte: Ministerio de Facenda.